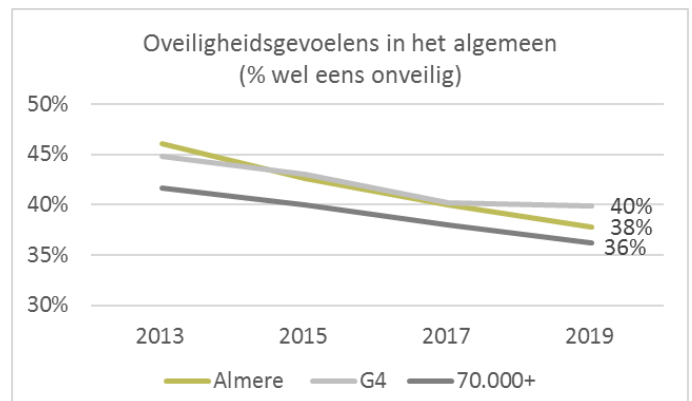
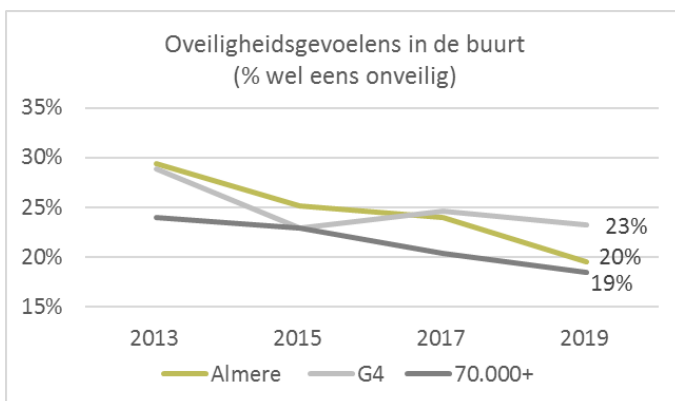


Factsheet Veiligheidsmonitor 2019 – Veiligheid & leefbaarheid in Almere

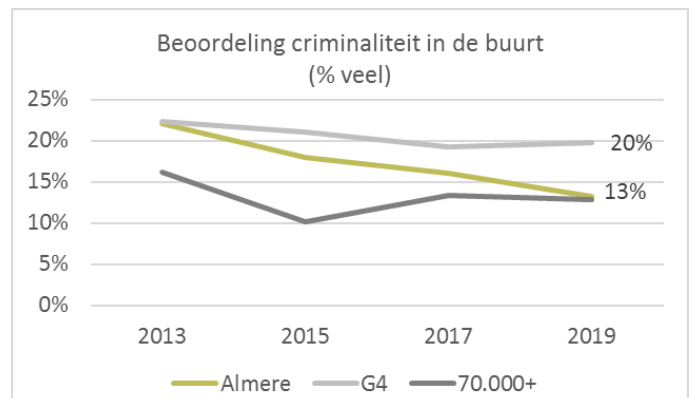
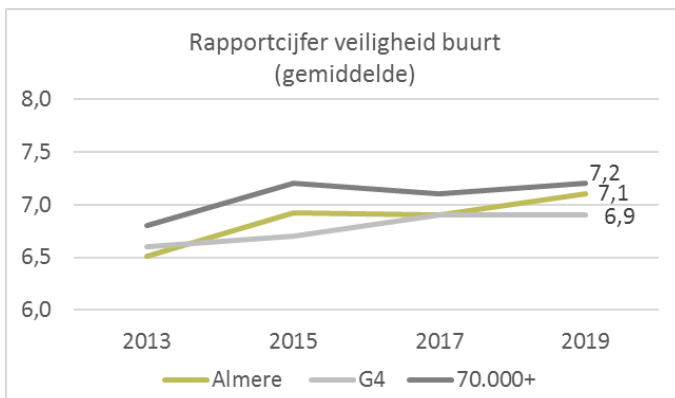
Wat vinden bewoners in 2019 van de veiligheid en leefbaarheid van hun wijk? Zijn ze in het afgelopen jaar slachtoffer geweest van een misdrijf? Ervaren bewoners overlast? Deze en andere vragen zijn in het najaar van 2019 aan inwoners van heel Nederland gesteld. Ook 1.026 Almeerders hebben meegedaan aan de enquête Veiligheidsmonitor, uitgevoerd door het CBS. Hierdoor kunnen uitspraken worden gedaan over de subjectieve veiligheid en leefbaarheid in Almere. In deze factsheet worden de belangrijkste resultaten samengevat en wordt Almere vergeleken met het gemiddelde van alle Nederlandse gemeenten met meer dan 70.000 inwoners (70.000+) en het gemiddelde van de vier grootste steden (G4).

Veiligheid

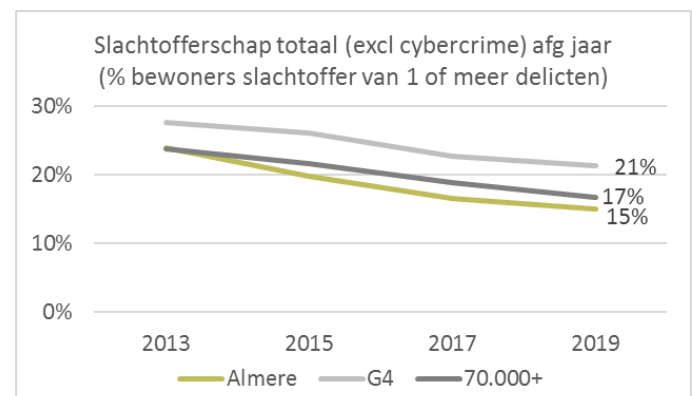
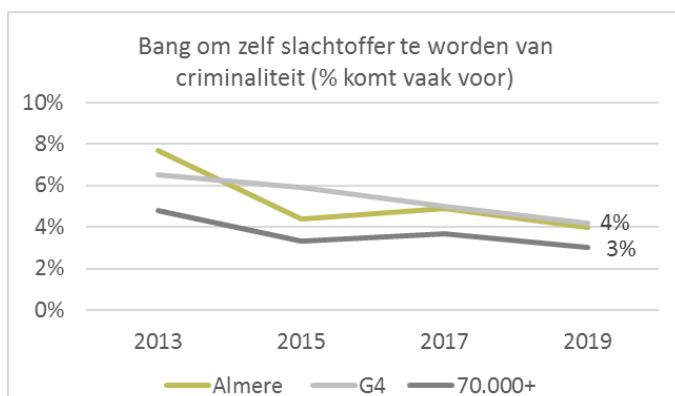
In 2019 voelt 20% van de Almeerders zich wel eens onveilig in de eigen buurt, in 2017 was dit nog 24% en in 2013 29%. Het aandeel bewoners dat zich wel eens onveilig voelt in de buurt is lager dan gemiddeld in de G4 en iets hoger dan in de 70.000+gemeenten. De onveiligheidsgevoelens in het algemeen zijn ook verder afgenomen, van 40% in 2017 naar 38% in 2019.



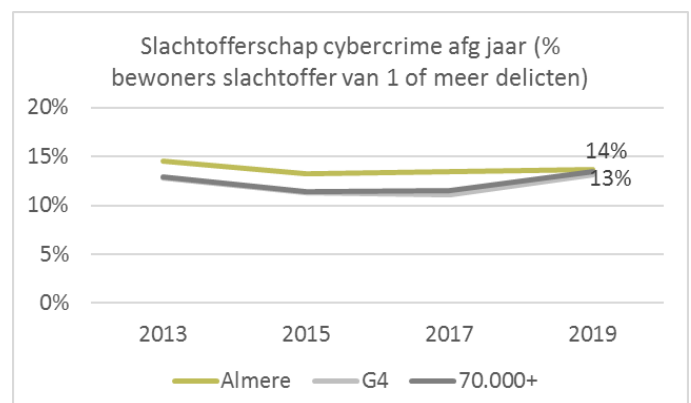
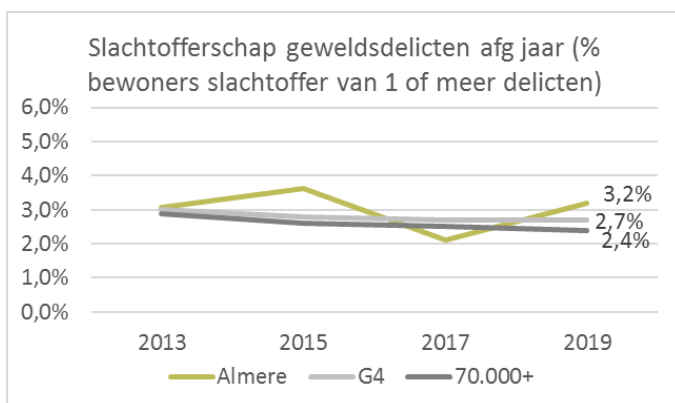
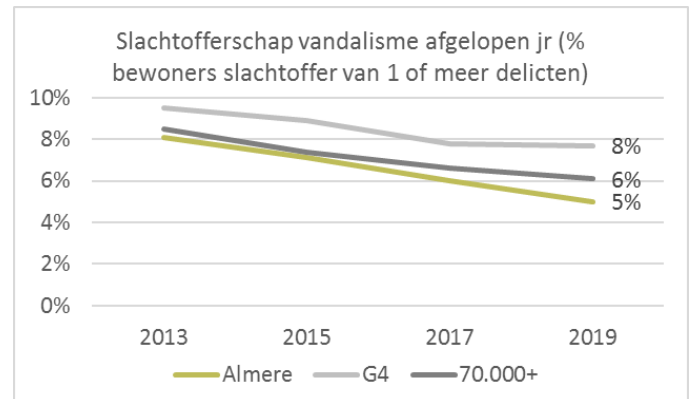
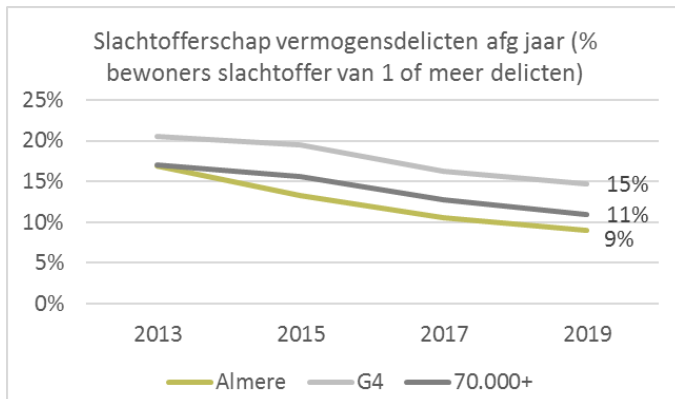
Het gemiddelde rapportcijfer dat bewoners geven aan de veiligheid in de buurt is toegenomen in Almere van 6,5 in 2013 naar 6,9 in 2015 en 2017 tot 7,1 in 2019. Daarnaast vindt 13% van de bewoners in 2019 dat er veel criminaliteit is in de eigen buurt, tegenover 22% in 2013. In de G4 zijn bewoners vaker van mening dat er veel criminaliteit in de buurt voorkomt, terwijl in de 70.000+gemeenten dit gemiddeld evenveel is als in Almere.



Slachtofferschap

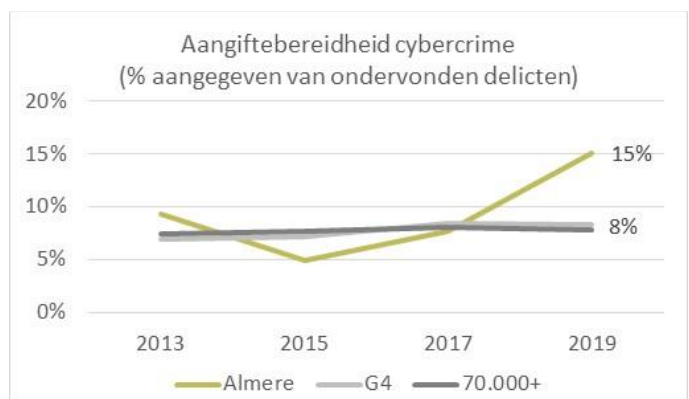
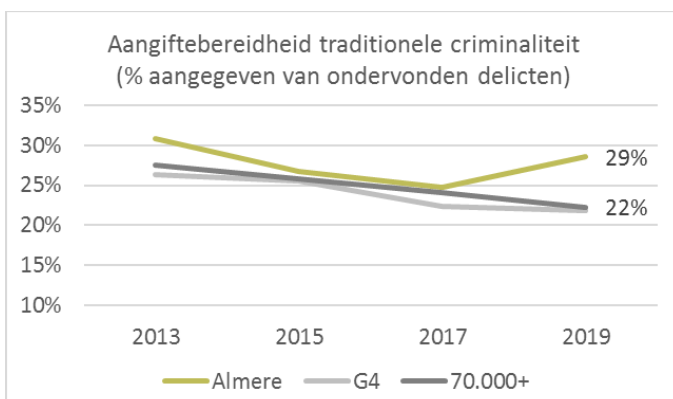


Een klein deel van de Almeerders, 4%, is vaak bang om zelf slachtoffer te worden van criminaliteit. Dit aandeel is gedaald ten opzichte van eerdere metingen, in 2013 was 8% van de Almeerders hier nog vaak bang voor. Naast de angst voor slachtofferschap is ook het daadwerkelijke slachtofferschap gedaald. In 2019 is in totaal 15% van de Almeerders slachtoffer geworden van traditionele criminaliteit zoals vermogensmisdriven, geweld of vandalisme, tegenover 17% gemiddeld in de gemeenten met meer dan 70.000 inwoners en 21% in de G4. Het slachtofferschap laat een blijvend dalende lijn zien. De daling in Almere was het sterkst bij vermogensdelicten en vandalismedelicten. Gewelddelicten lieten wel een stijging zien tussen 2017 en 2019. Het aandeel bewoners dat slachtoffer is geworden van cybercrime is ook licht gestegen.



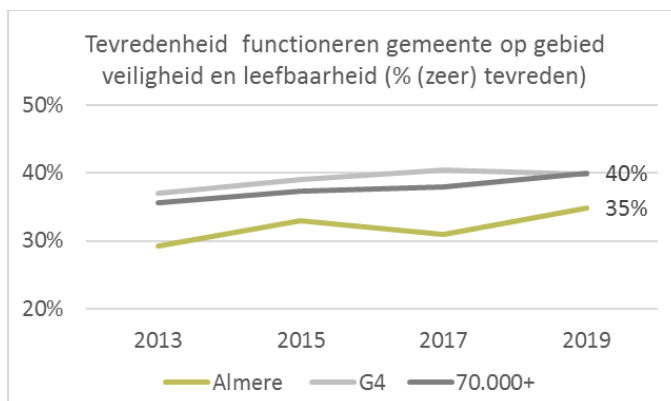
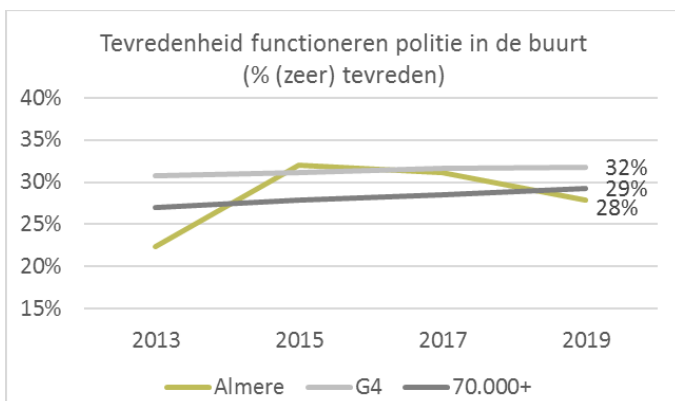
Aangiftebereidheid

In de grote steden is gemiddeld genomen sprake van een afnemende aangiftebereidheid van misdrijven. Echter in Almere is dit niet het geval. In 2019 werd 29% van de ondervonden traditionele criminaliteit aangegeven, tegenover 25% in 2017. De aangiftebereidheid ligt in Almere aanzienlijk hoger dan gemiddeld in de grote gemeenten. Bij cybercrime ligt het aandeel aangegeven misdrijven lager, maar ook van dit type delict is de aangiftebereidheid toegenomen van 8% in 2017 naar 15% in 2019.

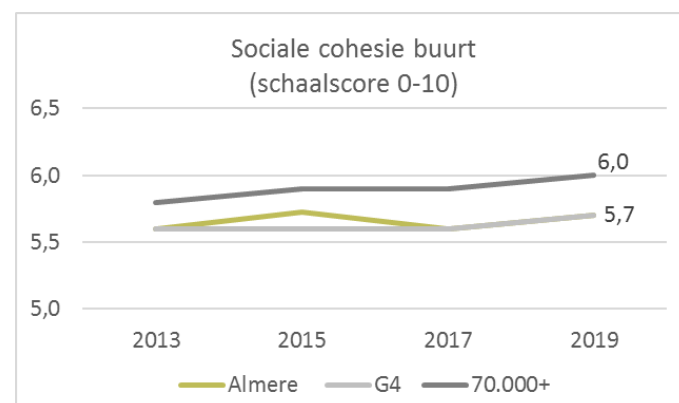
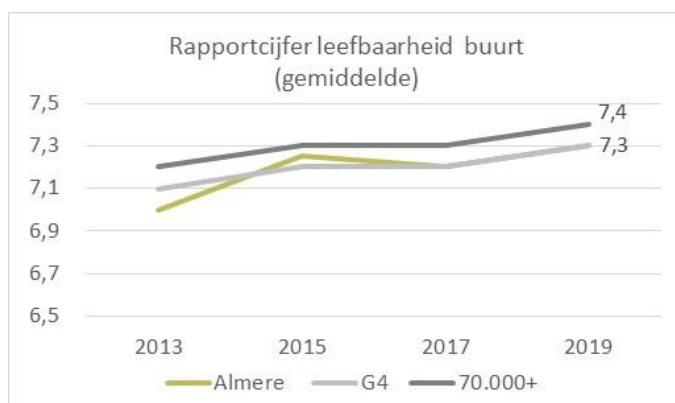


Tevredenheid over politie en gemeente

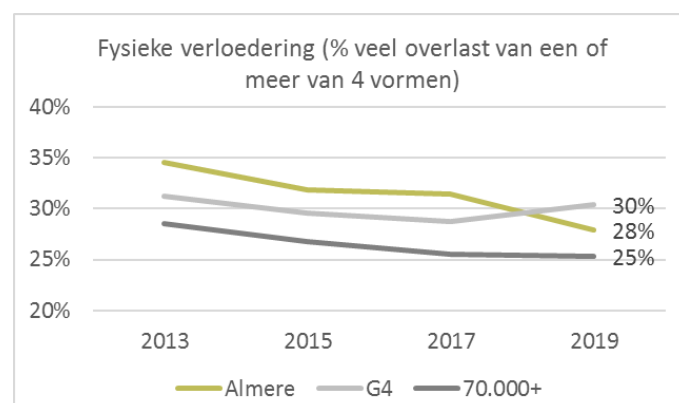
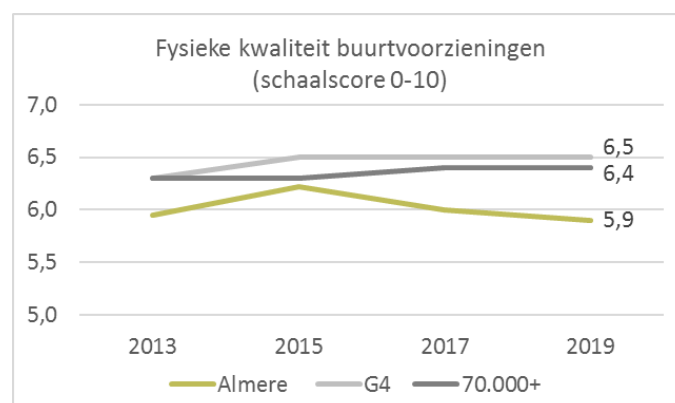
Over het functioneren van de politie in de eigen buurt zijn in 2019 iets minder Almeerders (28%) tevreden of zeer tevreden dan in 2017 (31%). Ook is men in Almere minder tevreden dan gemiddeld in de G4 en iets minder dan gemiddeld in de 70.000+gemeenten. Ruim een derde van de Almeerders is in 2019 (zeer) tevreden over het functioneren van de gemeente op het gebied van veiligheid en leefbaarheid. Dit is meer dan in 2017 toen het 31% betrof. De tevredenheid ligt lager dan gemiddeld in de G4 en de 70.000+gemeenten.



Leefbaarheid



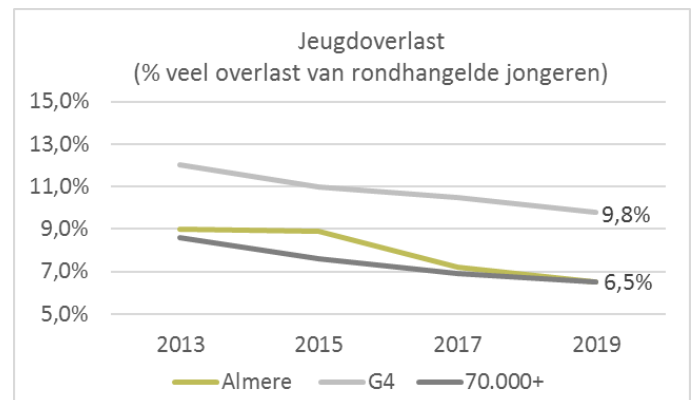
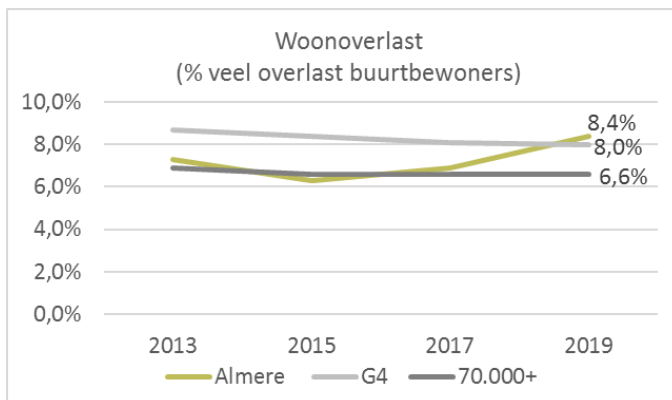
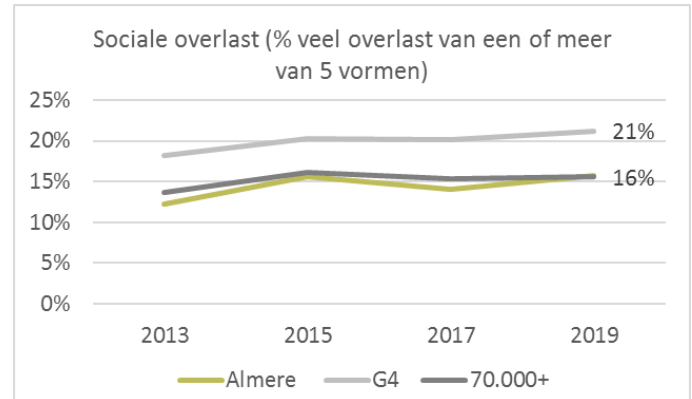
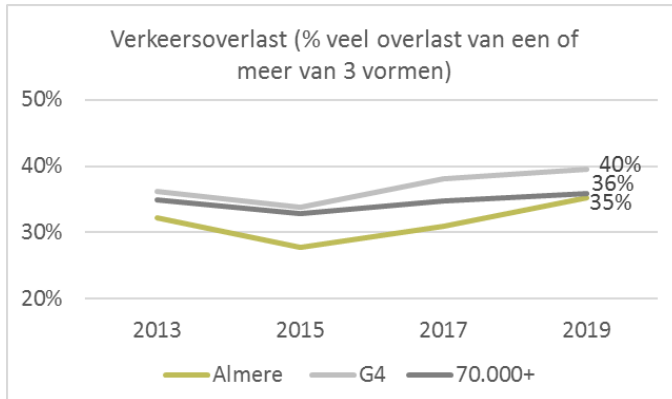
Voor de leefbaarheid van de buurt geven bewoners in 2019 een gemiddeld rapportcijfer van 7,3, wat gelijk is aan het gemiddelde rapportcijfer van de vier grote steden en iets lager dan dat van alle 70.000+gemeenten. De leefbaarheid wordt iets beter beoordeeld dan bij eerdere metingen. De mate van sociale cohesie in Almere (gebaseerd op vier stellingen) vertoont een vrij stabiel beeld sinds 2013. De schaaftscore voor sociale cohesie ligt ook op het niveau van de G4 en is lager dan het gemiddelde van de gemeenten met meer dan 70.000 inwoners.



De fysieke kwaliteit (onderhoudsstaat) van buurtvoorzieningen zoals wegen, parken, plantsoenen, straatverlichting en speelplekken wordt in 2019 minder goed beoordeeld dan in 2017 en 2015. Ook zijn Almeerders hier minder positief over dan gemiddeld in de grote gemeenten. Met name de tevredenheid over het onderhoud van parken en plantsoenen en de voorzieningen voor jongeren is afgenomen. Fysieke verloedering van de woonomgeving is volgens bewoners afgenomen. Ervaarde in 2017 nog 31% veel overlast van rommel op straat, bekladding, vernieling of hondenpoep, in 2019 is dit 28%. Vooral de ervaren overlast van hondenpoep is afgenomen. In Almere wordt in 2019 minder fysieke verloedering ervaren dan in de G4 gemiddeld, terwijl dit voorheen altijd meer was.

Overlast

Er zijn in 2019 meer Almeerders die veel verkeersoverlast ervaren dan in 2017. Met name het te hard rijden neemt toe volgens bewoners. De sociale overlast is licht gestegen ten opzichte van twee jaar geleden. Hier betreft het in ieder geval niet de overlast van rondhangende jongeren, aangezien dit type sociale overlast juist daalde. Met name de overlast van buurtbewoners laat een stijging zien. Het percentage bewoners dat veel van deze woonoverlast ervaart is in Almere, in tegenstelling tot de gemiddelde trend in de grote steden, gestegen van 6,9% naar 8,4%. Over het geheel genomen wordt in Almere evenveel sociale overlast ervaren dan gemiddeld in de gemeenten met meer dan 70.000 inwoners, maar minder dan in de G4 gemiddeld.



Samenvattend

De resultaten van de Veiligheidsmonitor 2019 laten voor Almere een overwegend positieve ontwikkeling zien. De onveiligheidsgevoelens zijn gedaald en de rapportcijfers voor de veiligheid en leefbaarheid in de buurt zijn gestegen; kortom de veiligheidsbeleving is verbeterd. Deze trend is ook in de grote gemeenten gemiddeld en landelijk te zien. Het totale slachtofferschap is, zowel in Almere als elders, afgenomen. Bewoners van Almere worden minder vaak slachtoffer van traditionele criminaliteit dan gemiddeld in de grote steden. In tegenstelling tot de landelijke trend is de aangiftebereidheid in Almere toegenomen. Deze ligt bovendien in Almere hoger dan gemiddeld in de grote gemeenten.

De tevredenheid over het functioneren van de gemeente waar het de aanpak van leefbaarheid en veiligheid betreft is toegenomen, en de tevredenheid over het functioneren van de politie in de eigen buurt is iets afgenomen. Zowel de politie als de gemeente worden in Almere minder goed beoordeeld dan gemiddeld in de grote gemeenten.

Almeerders ervaren meer verkeersoverlast en iets meer sociale overlast dan twee jaar geleden. De overlast van fysieke verloedering, zoals zwerfvuil, bekladding en hondenpoep, is volgens bewoners afgenomen, maar men is minder tevreden over de fysieke kwaliteit (onderhoudsstaat) van de buurtvoorzieningen.

Schaalscores, rapportcijfers en percentages

De resultaten van de Veiligheidsmonitor 2019 worden in deze factsheet gepresenteerd in de vorm van drie typen indicatoren: schaalscores, rapportcijfers en percentages. De percentages betreffen steeds het aantal respondenten dat een bepaald antwoord heeft gegeven ten opzichte van het totaal aantal respondenten. De schaalscores zijn samengestelde indicatoren gebaseerd op meerdere vragen of stellingen, waarvan de antwoorden zijn samengenomen en omgerekend naar een schaal van 0 tot 10. Meer informatie over de onderliggende vragen van de schaalscores is te vinden op de website met de Almeerse resultaten van de vorige Veiligheidsmonitor:

https://wikjmonitorialmere.nl/contents/uploads/downloads/6_1.lijst-indicatoren-rapportage-vm-wp-2017_web.pdf